

COLOR STYLE

BOOK

프리미엄 팬톤 페인트
컬러 스타일 북

Premium
Paints

Inspired by





다른 가치

팬톤페인트는 전 세계 컬러 표준인 팬톤사와 74년 역사를 자랑하는 노루페인트의 기술력을 집약해 선보인 국내 유일의 팬톤사 라이선스 공식 페인트입니다. 2,300여 가지 세계 표준 팬톤 컬러 구현으로 다채로운 느낌을 표현할 수 있는 친환경 프리미엄 페인트입니다. 세계인의 마음을 사로잡은 팬톤 컬러로 페인트 그 이상의 가치를 추구하며 당신의 소중한 공간을 창조합니다.

◀프리미엄 팬톤페인트 컬러스타일북>의 사진은 인쇄 상태에 따라 실제 페인트 컬러와 약간 차이가 날 수 있습니다.



01

국가에서 인증한 '친환경' 페인트

팬톤페인트는 안전하고 믿을 수 있는 친환경 페인트로, 국가에서 인증한 제품입니다. 휘발성 유기화합물질과 유해 중금속을 환경표지 인증 기준 이하로 관리하고 있으며 곰팡이 및 유해균을 차단하는 항균제가 들어 있어 더욱 안심하고 깨끗하게 오랫동안 사용할 수 있습니다. 특히 품질이 뛰어난 우수한 성능과 수명을 보장합니다.



02

전 세계 컬러 전문가들의 컬러 표준을 구현

세계 컬러 표준인 팬톤 컬러로 만든 팬톤페인트에는 당신이 원하는 모든 컬러가 있습니다. 국내에서는 유일하게 미국 팬톤사의 컬러 매칭 솔루션(Color Matching Solution) 및 색상 측정 소프트웨어를 공급받아 정확하고 일관되게 팬톤 컬러를 구현해냅니다. 또한 컬러 및 인테리어 전문가들과 색채 트렌드를 분석해 컬러를 효과적으로 활용할 수 있는 다양한 스타일링 노하우를 제공합니다.

03

고급 원료로 만든 프리미엄 페인트

100% 순수 아크릴(Pure Acrylic)로 구성해 페인트 틈 현상이 적고, 힘들이지 않아도 부드럽게 발립니다. 특히 친환경 고급 원료를 사용해 최적화된 포물레이션으로 여러 번 바르지 않아도 원하는 색상을 구현할 수 있으며, 팬톤의 아름다운 컬러가 오래 지속됩니다. 팬톤페인트는 초보자도 전문가처럼 쉽고 완벽하게 칠할 수 있는 프리미엄 페인트입니다.

PREMIUM
PANTONE[®]
 PAINT
 COLOR STYLE BOOK



LOW VOC



팬톤 컬러




항균



이지 클리닝



편리한 작업성



01

대한민국 유일의 팬톤사 라이선스 공식 페인트!

세계적인 색채 연구기관 팬톤에서는 매해 '올해의 색'을 발표하며 컬러 트렌드를 선도하고 있습니다. 노루페인트는 팬톤사와 협업을 통해 다채로운 컬러의 페인트를 다양하게 선보이며 건축 및 인테리어 분야의 컬러 트렌드를 제시합니다.

02

팬톤페인트는 건강과 환경까지 생각합니다.

고급스러운 색감의 팬톤페인트는 휘발성 유기 화합물질과 유해 중금속을 환경표지 인증 기준 이하로 관리하고 있어 안전하게 사용할 수 있습니다.

03

팬톤페인트는 우수한 수명을 보장합니다.

고품격 페인트에 걸맞은 내구성을 지녀 우수한 성능과 수명을 보장합니다. 치밀한 도막 형성으로 내구성이 뛰어납니다.

04

팬톤페인트는 깨끗한 상태를 오랫동안 유지합니다.

냄새가 거의 없어 쾌적한 환경에서 작업이 가능하며, 항곰팡이 기능이 있어 오랫동안 깨끗함을 유지합니다.

- 100% 순수 아크릴(Pure Acrylic) 에멀션 페인트로 2,300여 가지 팬톤 컬러 구현
- 환경호르몬의 일종인 알킬페놀 에톡실레이트(alkylphenol ethoxylates, APEO)가 들어있지 않은 환경친화적 페인트
- 곰팡이 방지 및 항균 기능
- 물걸레 세척이 가능한 이지 클리닝
- 끈적임 없이 깨끗한 연출 가능, 우수한 은폐성과 편리한 작업성

05

팬톤페인트는 다양한 용도의 제품이 있습니다.

팬톤페인트는 내부용, 멀티용, 외부용을 비롯해 우드&메탈, 타일용, 칠판용, 공기정화기능을 갖춘 에어프레쉬 등의 다양한 제품이 있습니다. 각 제품은 용도별 최적화된 프리미엄 제품으로 팬톤 컬러의 색상 구현력과 지속력이 매우 우수합니다.

PRODUCTS INFO

사용 가능 면적	5~7㎡/L, 2회 기준(표면 상태에 따라 달라질 수 있음)
건조 시간	1회 30분, 재칠 4시간(20℃ 기준)
희석률	물 5~10% 희석(원액 그대로 사용 가능)
작업 도구	붓, 롤러, 스프레이
도구 세척	미지근한 물과 세제를 사용해 세척
보관 방법	직사광선을 피해 얼지 않도록 상온 보관, 어린이 손이 닿지 않는 곳에 보관
주의사항	사용 전 믹서나 막대로 충분히 저어서 사용, 기본 2회도포(1회 칠 건조 후 재칠)

페인트 그 이상의 가치를 드리는 프리미엄 팬톤페인트를 소개합니다.

PRODUCTS LINE



PANTONE Interior Paint 실내용

- 벽지, 벽면(콘크리트, 시멘트 모르타르, 석고보드 등), 천장, 베란다를 비롯한 모든 실내 공간에 최적화된 실내용 프리미엄 제품입니다.
- 친환경 프리미엄 페인트로 냄새가 거의 없어 임신부나 어린이용 공간에도 안심하고 사용할 수 있습니다.
- 곰팡이 방지 및 향균 기능이 있어 실내용으로 우수합니다.
- 롤러 자국, 흘러내림이 거의 없어 초보자도 깨끗하고 쉽게 작업할 수 있습니다.
- 광택 무광(Flat), 에그셸(Eggshell) 포장 단위 1L, 4L



PANTONE Multi Paint 방문, 가구 리폼용

- 방문, 가구는 물론 목재, 철재 등 다양한 표면에 사용할 수 있는 다목적 리폼용 프리미엄 제품입니다.
- 부착성이 우수해 유성 에나멜, 래커 등 다양한 소지에도 페인팅이 가능합니다.
- 친환경 프리미엄 페인트로 냄새가 거의 없어 임신부나 어린이용 공간에도 안심하고 사용할 수 있습니다.
- 롤러 자국, 흘러내림이 거의 없어 초보자도 깨끗하고 쉽게 작업할 수 있습니다.
- 광택 무광(Flat), 에그셸(Eggshell) 포장 단위 1L, 4L



PANTONE Exterior Paint 실외용

- 실외 콘크리트 벽, 철문, 창문, 펜스 등 외부 공간에 최적화된 실외용 프리미엄 제품입니다.
- 도막이 치밀하게 형성돼 오랜 시간이 지나도 변색되지 않고 외관이 깨끗하게 오래 유지됩니다.
- 끈적임이 없고 은폐력, 부착성이 우수합니다.
- 2,300여 가지 아름다운 팬톤 컬러를 모두 구현할 수 있습니다.
- 광택 무광(Flat), 에그셸(Eggshell) 포장 단위 1L, 4L



PANTONE Airfresh Paint 에어프레쉬

- 새집증후군을 일으키는 포름알데히드를 포함한 공기 중 유해 요소를 빨아들여 실내 공간의 공기를 정화하는 프리미엄 공기정화 페인트입니다.
- 친환경 인증마크와 항균마크를 획득한 친환경 프리미엄 페인트로 아이 방이나 쾌적한 실내 공기가 필요한 공간 어디라도 안심하고 사용할 수 있습니다.
- 1,500여 가지 아름다운 팬톤 컬러를 구현할 수 있습니다.
- 광택 무광(Flat) 포장 단위 1L



PANTONE Wood & Metal Paint 우드앤메탈

- 강한 접착력을 필요로 하는 문, 가구, 시설물 등 실내외 다양한 표면에 사용할 수 있는 목재, 철재용 프리미엄 페인트입니다.
- 외부 노출 환경에도 물성이 유지되는 우수한 내구성을 지녀 외부 놀이터나 펜스 등 시설물에 사용하기 좋습니다.
- 2,000여 가지 아름다운 팬톤 컬러를 구현할 수 있습니다.
- 광택 반광(Semi-Gloss), 에그셸(Eggshell) 포장 단위 1L



PANTONE Chalkboard Paint 칠판페인트

- 실내 벽면이나 인테리어에 칠판 효과를 줄 수 있는 프리미엄 칠판페인트입니다.
- 다양한 소지에 페인팅이 가능하며, 친환경 인증마크를 획득해 아이 방에도 안심하고 사용할 수 있습니다.
- 컬러 시카모어, 에보니 광택 무광(Flat) 포장 단위 500ml



PANTONE Tile Paint 타일페인트

- 부착력이 우수해 젯소칠 없이 타일 위에 바로 칠하는 프리미엄 타일 페인트입니다.
- 내수성과 내구성이 우수해 마찰로 인해 쉽게 벗겨지거나 변질되지 않습니다.
- 냄새가 거의 없으며, 포름알데히드 FREE, 친환경 인증마크를 획득한 친환경 제품입니다.
- 컬러 화이트, 브라이트 화이트, 앤티크 화이트, 오이스터 머시룸, 그레이 몬
- 광택 유광(Gloss) 포장 단위 750ml

PANTONE®

COLOR PLAY

늘 새로운 자극과 감성으로 말을 건네는 색채 언어 팬톤. 그 다채로운 조합의 빛깔로 일상을 밝혀보세요.

TREND COLOR

리빙 코럴 컬러로 생기 있는 인테리어를 완성합니다.

p10



MINIMAL COSY

자연을 닮은 은은한 컬러로 아늑함을 선사합니다.

p16



URBAN CHIC

감각적이면서 우아한 멋이 흐르는 공간을 연출합니다.

p22



RETRO MODERN

경쾌한 컬러 표현으로 공간에 개성을 담아냅니다.

p28



NORDIC JOY

북유럽 감성이 묻어나는 스타일링을 보여줍니다.

p34






TREND COLOR

바다 깊은 곳에서 빛나는 생명, 산호초의 찬란하면서도 미묘한 광채를 지닌 올해의 컬러 리빙 코럴(Living Coral). 이처럼 청정한 자연 고유의 색감과 활기찬 느낌을 주는 컬러를 일상의 공간에 더하면 경쾌하고 생기 넘치는 분위기로 연출할 수 있습니다.


				
Living Coral 16-1546	Chive Blossom 18-3634	Limpet Shell 13-4810	Storm Gray 15-4003	Viridian Green 17-5126
				
Mellow Buff 13-1014	Sea Pink 15-1912	Burnt Henna 19-1540	Beluga 19-0405	Ibiza Blue 17-4245

STYLING TIP


리빙 코럴의 강렬한 색감은 공간의 생기를 살리는 훌륭한 인테리어 요소입니다. 한쪽 벽면에 페인팅하는 것만으로도 아트월이 손쉽게 연출되며, 비비드 컬러의 의자나 패브릭 소품을 매칭하면 트렌디한 맥시멀리즘 스타일이 완성됩니다.




Beluga
19-0405




Living Coral
16-1546




Storm Gray
15-4003




Forest Biome
19-5230




Living Coral
16-1546



Ibiza Blue
17-4245



Chive Blossom
18-3634



Barrier Reef
17-4530



컬러에 질감 더하기


팬톤이 지정한 올해의 컬러인 리빙 코럴로 페인팅한 사선 배색 포인트 월에 그린, 베이지, 마린 블루 컬러가 가미된 가구와 소품을 배치했습니다. 벨벳, 대리석, 스틸 등 다양한 소재와 믹스 매치하면 모던 시크한 스타일링이 완성됩니다.

'White Sage' 시리즈 액자는 **하일리힐즈** 녀석 수납공간의 사이드보드는 **블루닷 by 스페이스로직**. 대리석과 스틸 소재 매칭이 감각적인 사이드테이블은 **Le Marblax rareraw design by VIN&Co.** 회사한 'Sera Chevron' 마루는 **이건마루**.


비비드한 컬러의 향연

톤온톤 혹은 블로킹 기법으로 연출한 페인팅은 공간에 재미를 더해줍니다. 다이닝 룸에 리빙 코럴과 함께 퍼플, 블루, 그린 등 채도가 높은 비비드 컬러를 다양하게 활용해 레트로 모던 스타일을 연출했습니다. 빈티지 키친웨어를 선택하면 과하지 않게 레트로 무드를 살릴 수 있습니다.


그린, 블루가 빈티지한 무드를 자아내는 캐서린홀름의 볼과 접시, 냄비, 주전자. 키스마 이하우스 'Sera' 시리즈 마루는 **이건마루**.



Living Coral
16-1546



Viridian Green
17-5126



Limpet Shell
13-4810




Sea Pink
15-1912


상상력이 자라나는 아이 방

파스텔컬러와 원색을 믹스 매치해 아이들의 창의력을 자극하는 방으로 연출했습니다. 여기에 꼭신해 보이는 라운딩 디테일의 가구를 들여 아기자기한 느낌을 살렸습니다.


구름을 연상케 하는 헤드 디자인이 귀여운 핑크 컬러의 어린이 침대와 심플한 라인이 돋보이는 블루 컬러 어린이 협탁은 **bacci**. 마루는 **이건마루**.




Mellow Buff
13-1014



Burnt Henna
19-1540



Living Coral
16-1546



Rose Dawn
16-1522

노을빛에 물든 듯 포근한 침실

해 질 무렵의 노을빛에는 다양한 컬러가 그레데이션 되는 것을 볼 수 있습니다. 트렌디한 리빙 코럴 컬러에 노을빛에서 따온 듯 따스한 레드 브라운, 버건디, 핑크 베이지 등의 컬러가 어우러져 차분하면서 포근한 느낌이 감도는 클래식한 침실이 완성됐습니다.











마루는 **이건마루**.





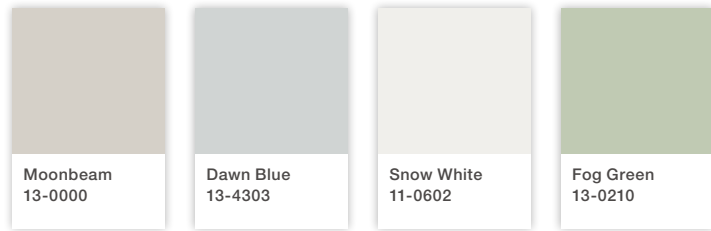
MINIMAL COSY

아늑하고 편안한 분위기를 자아내는 뉴트럴 컬러로 연출한 미니멀 코지 스타일. 베이지 또는 그레이를 베이스로 포근하고 깔끔한 분위기를 표현할 수 있습니다. 여기에 파스텔 톤의 블루와 그린을 더하면 은은하게 포인트가 살아나는 공간이 완성됩니다.

 Snow White 11-0602	 Whisper White 11-0701	 Moonbeam 13-0000	 Chateau Gray 15-4503	 Marron 18-1415
 Fog Green 13-0210	 Evening Sand 14-1311	 Citadel 17-4111	 Dawn Blue 13-4303	 Neutral Gray 17-4402


STYLING TIP

화이트나 그레이 같은 무채색 계열의 가구와 소품은 물론 우드나 라탄 등 자연 소재의 질감을 그대로 살린 아이템도 잘 어울립니다. 포인트로 골드 컬러 소품을 더하면 볼륨감까지 줄 수 있습니다.



햇살을 맞이하며 하루를 여는 공간


벽면을 밝은 베이지를 비롯해 파스텔 느낌의 밝은 톤으로 페인팅하고 화사하고 부드러운 그린 톤의 침구로 상쾌한 아침 하늘을 연상케 하는 침실을 연출했습니다. 쿠션과 물딩을 화이트로 매치하면 더욱 깔끔하면서 쾌적한 느낌을 줍니다. 전체 공간에 자연스럽게 어우러지도록 밝은 톤의 우드 아이템을 더하면 포근한 분위기마저 느낄 수 있습니다.



대지의 기운을 담은 공간


땅의 기운이 느껴지는 브라운 톤의 페인팅 벽면과 베이지 톤의 소파, 라탄과 우드 소재의 다양한 소품들로 마치 자연 속에 있는 듯 힐링이 되는 공간을 연출했습니다. 우드와 라탄은 아웃도어 가구에도 많이 사용되는 소재로 집 안에 들이면 아늑한 분위기를 자아냅니다. 촛대나 화병같이 오브제 역할을 해주는 아이템을 활용하면 더욱 분위기 있는 공간으로 변신합니다.





편안하고 고급스러운 컬러 매칭

누디한 그레이 벽과 아이보리가 감도는 주방 수납가구로 럭셔리 무드의 다이닝 공간을 완성했습니다. 나뭇결이 살아 있는 식탁과 마루로 편안한 느낌을 주는 가운데 그레이 의자를 매칭하면 부담스럽지 않은 무게감을 줄 수 있어 더욱 안정감 있는 연출이 가능합니다. 펜던트 조명은 디테일이 있는 필라멘트 전구를 선택해 자칫 평면적으로 보일 수 있는 공간에 볼륨감을 더했습니다.



기본에 충실하게

가장 기본이 되는 그레이에 그린과 블루로 포인트를 준 스타일링. 중성적인 느낌의 컬러로 어느 공간에나 적용할 수 있는 컬러 매치입니다. 여기에 블랙 컬러의 디테일이 가미된 소품을 배치하면 모던한 느낌을 줄 수 있고, 화분을 더하면 싱그러우면서 자연스러운 분위기를 자아냅니다.




URBAN CHIC

블랙과 블루는 어번 시크 스타일을 대표하는 컬러로 손꼽힙니다. 특히 에보니와 마졸리카 블루에 여러 컬러를 매칭할수록 개성이 묻어나는 세련된 공간 연출이 가능합니다. 리드미컬한 레드나 옐로의 채도를 낮춰 톤을 맞추면 더욱 잘 어울려집니다.


				
Blanc de Blanc 11-4800	Lunar Rock 14-4201	Ghost Gray 16-4703	Charcoal Gray 18-0601	Ebony 19-4104
				
Aspen Gold 13-0850	Capri Breeze 17-4735	Larkspur 17-4421	Majolica Blue 19-4125	Scarlet 19-1760

STYLING TIP

주거 공간에서 블랙의 비중이 커지면 분위기가 무거워질 수 있으니 가구나 소품의 디테일 컬러를 블랙으로 고르는 것이 좋습니다. 또 선을 활용한 구조적인 디자인의 아이템을 들이면 도시적인 느낌을 배가할 수 있습니다.




Majolica Blue
19-4125



Blanc de Blanc
11-4800



Scarlet
19-1760



Ebony
19-4104


블루&레드의 강렬한 만남

강렬한 블루와 레드 컬러로 과감한 배색이 돋보이는 거실 공간을 연출 해보는 건 어떨까요. 벽면은 마줄리카 블루 컬러로 페인팅하되 아래위에 화이트 컬러를 톤온톤으로 매칭해 자칫 무거워 보일 수 있는 컬러의 균형을 맞춰줍니다. 여기에 레드 소파와 블랙 암체어를 배치하면 도시적인 모던한 스타일을 연출할 수 있습니다.



네온사인처럼 빛나게

거실 전면 넓은 벽의 페인팅과 바닥 러그에 세련된 에보니 컬러를 베이스로 중심을 잡고 네온 컬러 느낌의 옐로와 블루 등 원색 아이템을 곳곳에 더해 생동감 있는 공간을 연출했습니다. 블랙 톤의 공간에는 인더스트리얼 무드의 액자나 에스닉한 패턴의 패브릭도 잘 어울립니다.




Ebony
19-4104



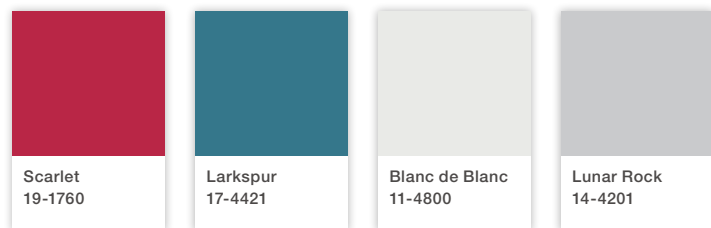
Aspen Gold
13-0850



Capri Breeze
17-4735

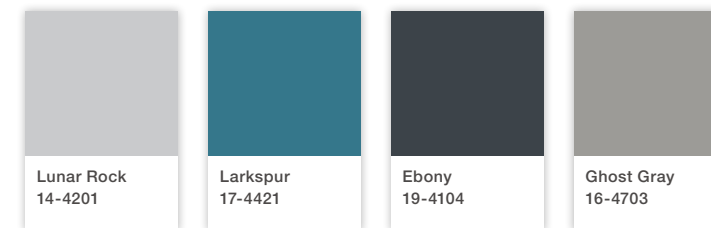


Blanc de Blanc
11-4800



집 안의 포인트가 되는 다이닝 룸

가족의 소통 공간으로 다이닝 룸의 활약이 두드러지고 있습니다. 가족은 물론 초대 손님이 모여 오랜 시간 머무는 공간인 만큼 레드&블루와 같은 컬러 매칭으로 집주인의 인테리어 감각을 은근히 뽐내보는 건 어떨까요. 바닥 패턴이나 조명 등으로 장식적인 요소를 더하면 다이닝 룸이 집 안에서 가장 포인트가 되는 공간으로 등극할 수 있습니다.



사선배색으로 개성을 살린 침실

시크한 분위기로 꾸미는 인테리어 팀의 하나는 벽면을 분할해 서로 다른 색을 매칭하는 것입니다. 사선으로 영역을 나눈 벽면에 블루와 그레이를 입히는 것만으로도 개성이 넘치는 공간 연출이 가능합니다. 침대와 침구를 무채색으로 선택하고 디자인이 간결한 가구를 고르면 모던한 침실이 완성됩니다.



RETRO MODERN

Let's Color Play! 다양한 컬러 매치로 과감한 시도가 가능한 레트로 모던 스타일. 핑크, 오렌지, 바이올렛, 레드 등 발랄하고 활기찬 분위기를 연출해주는 컬러는 한층 더 에너지 넘치는 공간으로 완성하기에 제격입니다.



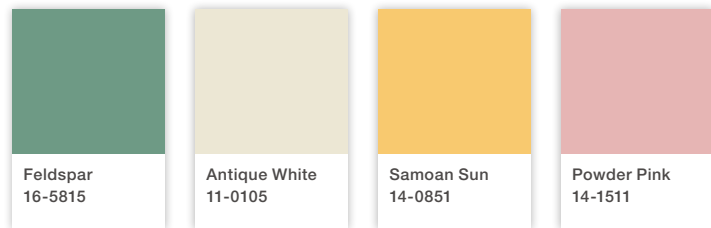
STYLING TIP

레트로 무드 컬러는 자칫 잘못 연출하면 촌스러울 수 있기 때문에 컬러 매치가 중요합니다. 보색을 이루는 컬러를 선택해 공간에 힘을 주되 같은 톤의 컬러가 가미된 소품을 들이면 더욱 자연스럽게 어우러집니다.



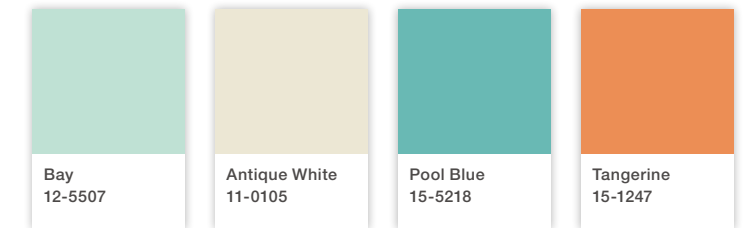
집도 패션처럼

벽면을 웨인스코팅으로 마감하면 고급스럽고 낭만적인 분위기를 살리면서도 컬러 매칭의 재미를 누릴 수 있습니다. 벽면을 그린 톤으로 페인팅하고 몰딩에 아이보리 톤을 입히면 레트로 무드가 살아 있으면서도 멋스러운 인테리어가 연출됩니다. 소파와 의자를 옐로와 핑크 톤으로 매칭하면 마치 패션을 입은 듯 근사한 거실 공간이 완성됩니다.



봄 컬러를 입은 거실

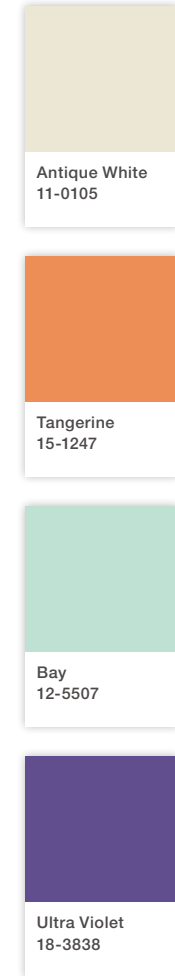
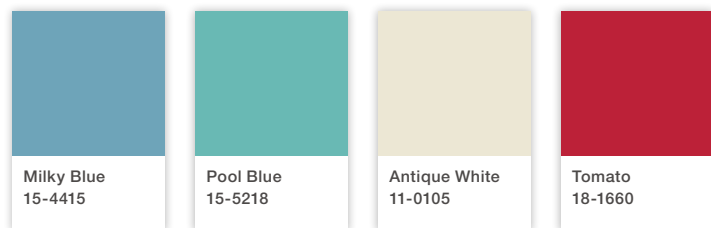
인테리어를 계획할 때 어느 공간에 어떻게 힘을 줄 것인지를 결정하는 것은 그 집만의 분위기를 드러내는 데 아주 중요합니다. 경쾌한 느낌을 불어넣고 싶다면 거실에 생기 있는 컬러를 입혀보세요. 민트 빛깔 벽면에 깊은 바다를 연상시키는 그린 톤의 암체어와 오렌지 톤의 블랭킷을 매칭하면 봄이 찾아온 듯 에너지틱한 거실이 완성됩니다.





젊은 감각으로 채운 공간

밀키 블루와 민트 톤의 화사함과 스트라이프 패턴의 산뜻함이 어우러져 한층 젊어 보이는 공간이 완성됐습니다. 신혼집이라면 밝은 레드 소파를 들여 모던한 감각이 살아 있으면서도 전체적으로 레트로 감성이 묻어나는 인테리어를 완성해보세요. 젊은 층이 애용하는 분리형 원룸이나 스튜디오형 주거 공간에 적용하기에도 안성맞춤입니다.



나만의 아티스틱 스페이스











집 안의 자투리 공간을 활용해 작은 갤러리를 만들어보세요. 소품이 돋보이도록 벽면은 은은한 아이보리 톤으로 마감하고 오렌지&민트 컬러 배색이 감각적인 투톤 서랍장에 커다란 액자와 빈티지풍 조명 등을 세팅하면 작지만 예술적인 감각이 묻어나는 코너 공간을 연출할 수 있습니다.








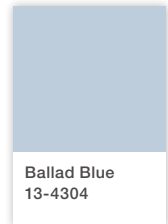
NORDIC JOY

단순하면서 실용적인 북유럽풍 디자인의 철학을 엿볼 수 있는 노르딕 스타일. 어떤 컬러도 잘 포용하는 파스텔 톤의 부드러운 색감으로 채우면 사랑스러운 느낌의 공간 연출이 가능합니다. 화사한 옐로, 민트, 바이올렛 등의 컬러로 노르딕 스타일을 즐겨보세요.

				
Bright White 11-0601	Orchid Hush 13-3805	Veiled Rose 12-1212	Ballad Blue 13-4304	Aquarius 16-4530
				
Glacier Gray 14-4102	French Vanilla 12-0722	Blue Light 13-4909	Mellow Green 12-0426	Beryl Green 16-5515

STYLING TIP

부드러운 컬러가 대부분이라 아이 방이나 신혼부부의 달콤한 공간을 연출하기에 제격입니다. 패턴이 들어간 패브릭이나 액자, 도형 모빌 등 포인트 아이템을 활용하면 단조로움을 피할 수 있습니다.





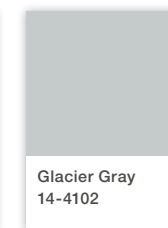
하늘처럼 맑은 거실

벽면의 페인팅 컬러는 하늘을 떠올리게 하고 소파의 컬러는 구름을 닮았습니다. 덕분에 맑은 날씨처럼 기분 좋아지는 공간이 완성됐습니다. 쿠션과 블랭킷 등 패브릭 아이템을 핑크와 바이올렛 컬러로 선택하면 한층 화사한 기운을 불어넣을 수 있습니다. 이런 공간에는 많은 물건을 놓아두는 것보다 창을 열어 따사로운 햇살을 들이는 것만으로도 충분합니다.



순수함 가득한 우리 아이 방

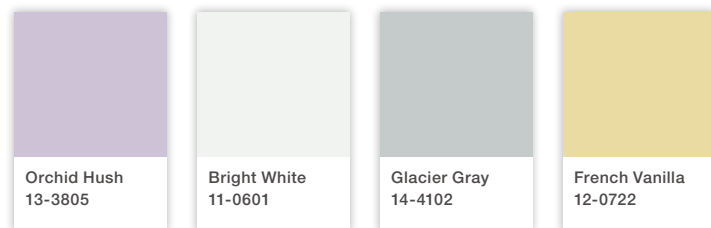
밝고 화사한 옐로와 그레이, 화이트의 매칭은 갓난아기 피부처럼 보드라운 느낌으로 다가옵니다. 아이 방의 벽면을 삼각형으로 분할해 각각의 색을 입혀보세요. 그다음 가구와 소품도 튼는 컬러를 배제하고 밝은 톤으로 맞추면 순수하고 희망 가득한 이미지의 아이 방을 완성할 수 있습니다.





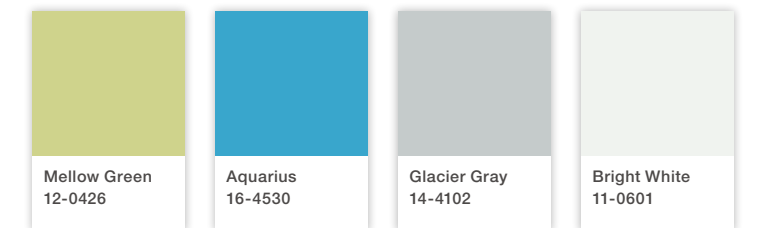
달콤함이 묻어나는 신혼의 침실

실렘과 희망으로 채운 신혼부부의 침실. 바이올렛&화이트 투톤 컬러로 연출한 벽은 아늑하고 달콤함 분위기를 자아내 신혼집에 안성맞춤입니다. 옐로 톤의 암체어로 화사함을 살리면서 그레이 톤의 침구로 차분함을 더하면 조화로운 배색을 완성할 수 있습니다.



개성 있는 아이방 컬러 연출법

집중력을 높이고 안정감을 주는 그린과 블루의 조합으로 꾸민 아이방. 천장에는 스트라이프 패턴을 가미해 개성을 살렸습니다. 공간에서 가장 넓은 면적을 차지하는 벽과 천장에 색을 다양하게 활용해 침대와 책상은 기본적인 화이트를 선택했습니다.



팬톤페인트의 다양한 정보를 온라인에서 확인해보세요!

팬톤페인트의 모든 것을 한눈에!
팬톤페인트 공식 홈페이지

www.pantonepaint.co.kr

팬톤페인트 공식 홈페이지에서는 브랜드 스토리부터 제품 소개, 팬톤 컬러 스토리, 팬톤 올해의 컬러 등 팬톤페인트의 모든 것을 찾아볼 수 있습니다. 팬톤페인트가 추천하는 다채로운 컬러를 만나보세요.



blog 다양한 후기와 재미난 이벤트가 가득
팬톤페인트 블로그

blog.naver.com/pantonepaint

팬톤페인트 시공 전 페인트 컬러가 공간에 잘 어울릴지 고민된다면 팬톤페인트 블로그에 방문해보세요. 팬톤페인트를 활용한 셀프 페인팅 노하우와 페인트 시공 후기를 만나볼 수 있습니다. 또 팬톤페인트의 이벤트 소식도 가득하니 놓치지 마세요!

NAVER 에서 팬톤페인트 블로그 를 검색하세요.

셀프 페인팅 고수들을 만나보세요!
팬톤페인트 작가 컬렉션

www.pantonepaint.co.kr/collections/living_collections.asp

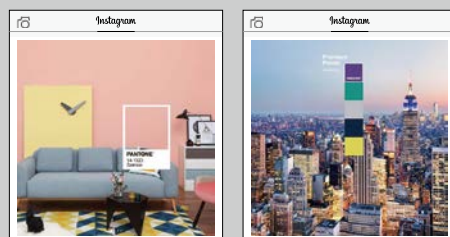
팬톤페인트 작가 컬렉션에서는 팬톤페인트 작가들의 다양한 인테리어 스킴을 엿볼 수 있습니다. 셀프 인테리어에 관심이 많고 직접 팬톤페인트를 체험하면서 다양한 셀프 페인팅 정보를 공유하고 싶다면 팬톤페인트 작가에 도전해보세요!



팬톤페인트만의 감성 공간
팬톤페인트 인스타그램

www.instagram.com/pantonepaint

팬톤페인트 인스타그램에는 감각적인 감성 샷이 가득합니다. 팬톤페인트로 꾸민 감각적인 공간 사진부터 컬러 리포트, 이벤트 소식까지, 다양한 정보로 가득한 팬톤페인트 인스타그램에 방문해보세요.



Premium
Paints

Inspired by



팬톤 컬러,
그 자유로움으로
멋진 생활공간을
창조합니다.

협찬처

르마블(www.lemarble.com),
레이로우(www.rareraw.com),
스페이스로직(www.spacelogic-store.co.kr),
이건마루(031-317-9820),
키스마이하우스(02-6237-1033),
하일리힐즈(02-812-7873),
Bacci(www.bacci-studio.com),
VIN&Co(www.edelwood.co.kr)

발행인 이정식

편집&제작 (주)서울문화사

진행 신경희, 김보연 기자

포토그래퍼 김덕창

스타일리스트 이현민(슈가홈)

아트워크 커뮤니케이션 디오(design@7mm.kr)

발행일 2019. 2. 19

